



DEA  
ITALIAN WORKLAB

DEA s.r.l.

Sede Legale

Sede Amministrativa ed Operativa

Viale Magenta, 1/C

Via dell'Industria, 57

- 42100 Reggio Emilia • Italy

- 42025 Cavriago • Reggio Emilia • Italy

Tel +39 0522 1533038

Fax +39 0522 1544470

info@deaworklab.it • export@deaworklab.it




www.deaworklab.it





MEBLE WARSZTATOWE

ATHENA SERIES

*Lista komponentów DEA*










ZDJĘCIE	PN	OPIS	ILOŚĆ
		<b>CZĘŚĆ DOLNA</b>	
	AR-018.10	Szafa z 1 wewnętrzną półką, z drzwiami montowanymi na szynach, które wsuwają się do środka. Umożliwia to otwarcie drzwi bez przeszkód dla powierzchni roboczej, do montażu pod blatem. Zamknięcie na klucz, regulowane nogi.	1
	AR-131.10	Moduł pojedynczy z wózkiem pod blat z 6 szufladami o udźwigu do 30 Kg z zamykającym uchwytem. Wymiary szuflady: 560 mm x 482 mm: 5 x H90 mm, 1 x H180 mm. Warstwa wierzchnia ABS, 4 kółka, dwa przednie z hamulcami. Zamykanie na klucz, osłona boków.	2
	AR-256.03	Moduł dystrybucji płynów na 3 zwijadła, zdejmowany skraplacz, uchwyt na pistolety, z poziomymi i pionowymi rolkami dla zmniejszenia tarcia przy korzystaniu z węży. Regulowane nogi.	1






ZDJĘCIE	PN	OPIS	ILOŚĆ
	AR-023.11	Moduł ze śmietnikiem z dużą szufladą wyposażony w dwa wyjmowane pojemniki ekologiczne dla różnicowania zbiórki odpadów, wykonane z aluminium, malowane na czarno. Mały tylny zbiornik na worki. Regulowane nogi.	1
	AR-019.10	Szafa z 1 wewnętrzną półką i po prawej stronie drzwi zamontowane na szynach, wsuwane do. Funkcja ta pozwala na utrzymanie drzwi otwartych bez przeszkód w obszarze roboczym. Zamykana na klucz; regulowane nóżki.	1
	AR-009	Błat roboczy, 216 x 66 cm z solidnej metalowej blachy 20/10, z 2 wzmocnieniami oraz specjalnymi wybraniami dla rur i kabli zasilających. Malowany proszkowo i pokryte odpornym na zarysowania i działanie kwasów ABS.	2
	AR-SP143	Panel H 36 W 72 z lakierowanej blachy, który ma być umieszczony pomiędzy AR-SP012 i AR-037. Panel przygotowany do zamontowania dwóch gniazd elektrycznych oraz jednego szybkozłącza sprężonego powietrza.	2


*Lista komponentów DEA*



ZDJĘCIE	PN	OPIS	ILOŚĆ
		<b>GÓRNA I DOLNA CZĘŚĆ</b>	
	AR-018.10	Szafa z 1 wewnętrzną półką, z drzwiami montowanymi na szynach, które wsuwają się do środka. Umożliwia to otwarcie drzwi bez przeszkód dla powierzchni roboczej, do montażu pod blatem. Zamknięcie na klucz, regulowane nogi.	1
	AR-131.10	Moduł pojedynczy z wózkiem pod blat z 6 szufladami o udźwigu do 30 Kg z zamykającym uchwytem. Wymiary szuflady: 560 mm x 482 mm: 5 x H90 mm, 1 x H180 mm. Warstwa wierzchnia ABS, 4 kółka, dwa przednie z hamulcami. Zamykanie na klucz, osłona boków.	1

ZDJĘCIE	PN	OPIS	ILOŚĆ
	AR-256.03	Moduł dystrybucji płynów na 3 zwijadła, zdejmowany skraplacz, uchwyt na pistolety, z poziomymi i pionowymi rolkami dla zmniejszenia tarcia przy korzystaniu z węży. Regulowane nogi.	1
	AR-023.11	Moduł ze śmietnikiem z dużą szufladą wyposażony w dwa wyjmowane pojemniki ekologiczne dla różnicowania zbiórki odpadów, wykonane z aluminium, malowane na czarno. Mały tylny zbiornik na worki. Regulowane nogi.	1
	AR-019.10	Szafa z 1 wewnętrzną półką i po prawej stronie drzwi zamontowane na szynach, wsuwane do. Funkcja ta pozwala na utrzymanie drzwi otwartych bez przeszkód w obszarze roboczym. Zamykana na klucz; regulowane nóżki.	1
	AR-009	Błat roboczy, 216 x 66 cm z solidnej metalowej blachy 20/10, z 2 wzmocnieniami oraz specjalnymi wybraniami dla rur i kabli zasilających. Malowany proszkowo i pokryte odpornym na zarysowania i działanie kwasów ABS.	2
	AR-SP012	Panel z lakierowanej blachy do zamontowania pomiędzy wiszącymi półkami a modułami H 90.	4

ZDJĘCIE	PN	OPIS	ILOŚĆ
	AR-SP013	Panel H 36 W 72 z lakierowanej blachy, który ma być umieszczony pomiędzy AR-SP012 i AR-037. Panel przygotowany do zamontowania dwóch gniazd elektrycznych oraz jednego szybkozłącza sprężonego powietrza.	2
	AR-SP022	Panel H 36 W 72 z lakierowanej blachy, który ma być umieszczony pomiędzy AR-SP012 i półką wiszącą AR-037.	4
	AR-137.11	Szeko ścienna wisząca 144 cm długości, 36 cm głębokości i 60 cm wysokości, z uchylnymi drzwiczkami i 1 wewnętrzną półką. Zamykana na klucz. Tył z regulacją poziomu.	2
	AR-014.03	Wisząca szeko narzędziowa 144 cm, 96 cm wysokości i 20 cm głębokości, zamykana aluminiową żaluzją z mechanizmem sprężynowym, zamykana kluczem.	1
	AR-SP001K	Pionowa listwa pozycjonująca środkowa, o wysokości 200 cm, grubości 6.8 cm z 10/10 ocynkowanej blachy. Przystosowana do przepustu rur i przewodów.	2

ZDJĘCIE	PN	OPIS	ILOŚĆ
	AR-SP002K	Pionowa listwa pozycjonująca boczna, o wysokości 200 cm, grubości 6.8 cm z 10/10 malowanej proszkowo blachy. Przystosowana do przepustu rur i przewodów.	10

## FILM

